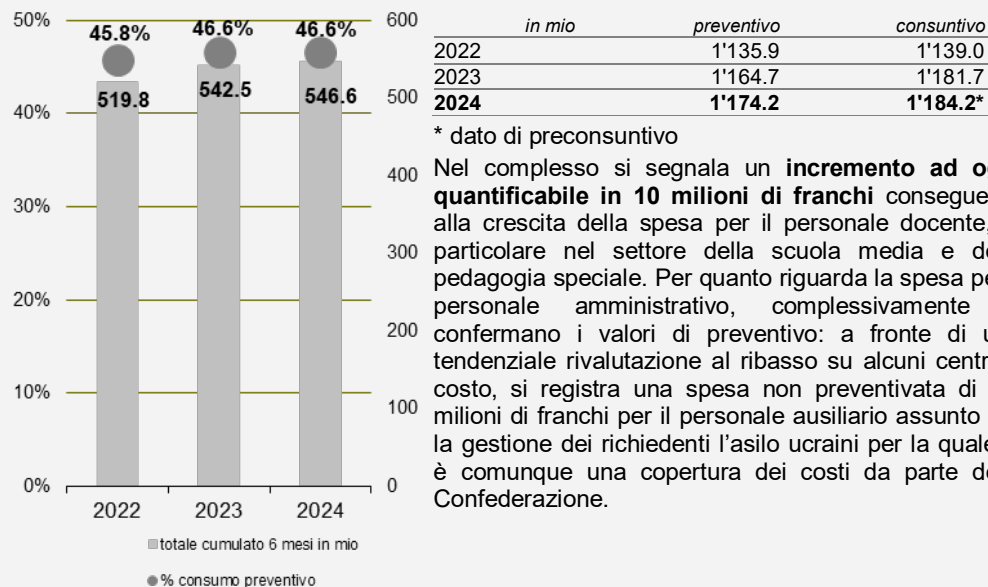


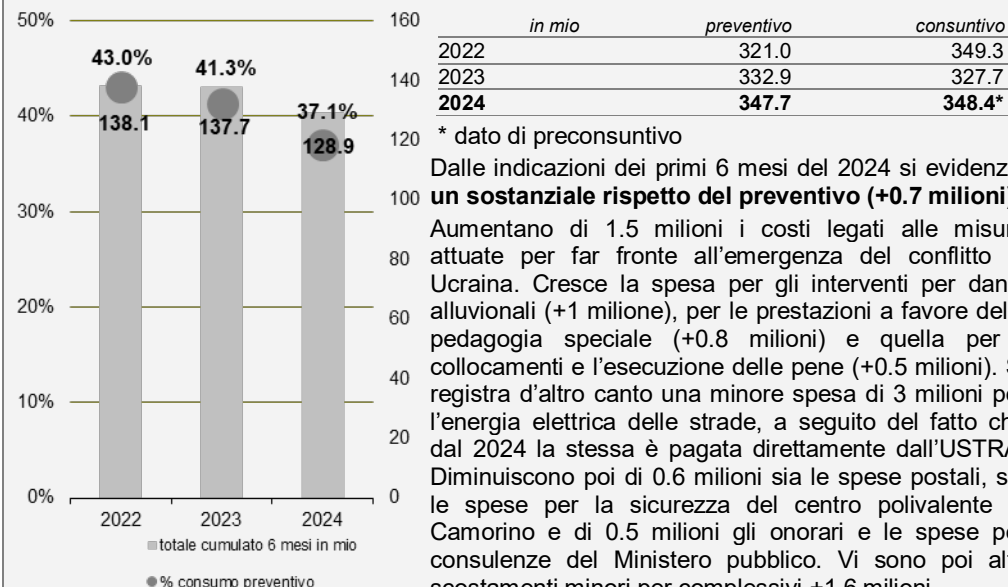
Gli scostamenti presentati rispetto al preventivo si limitano ai dati certi e verificati con i servizi. Come per le valutazioni degli anni passati, per il preconsuntivo sono stati contattati unicamente i servizi che gestiscono le maggiori voci di spesa e ricavi. I dati fanno riferimento alla situazione al 30 giugno 2024.

DATI FINANZIARI (in milioni di franchi)

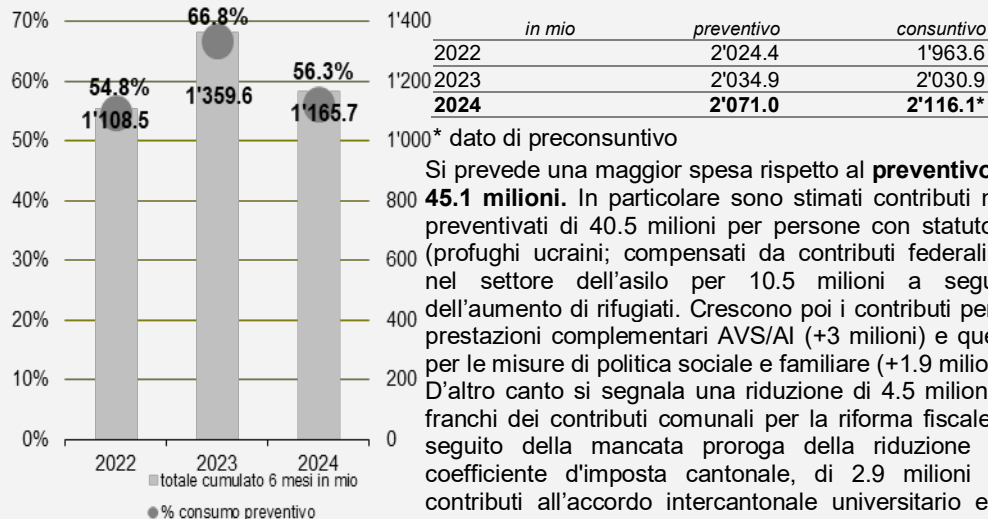
30. Personale



31. Beni e servizi



363. Contributi a enti pubblici e terzi

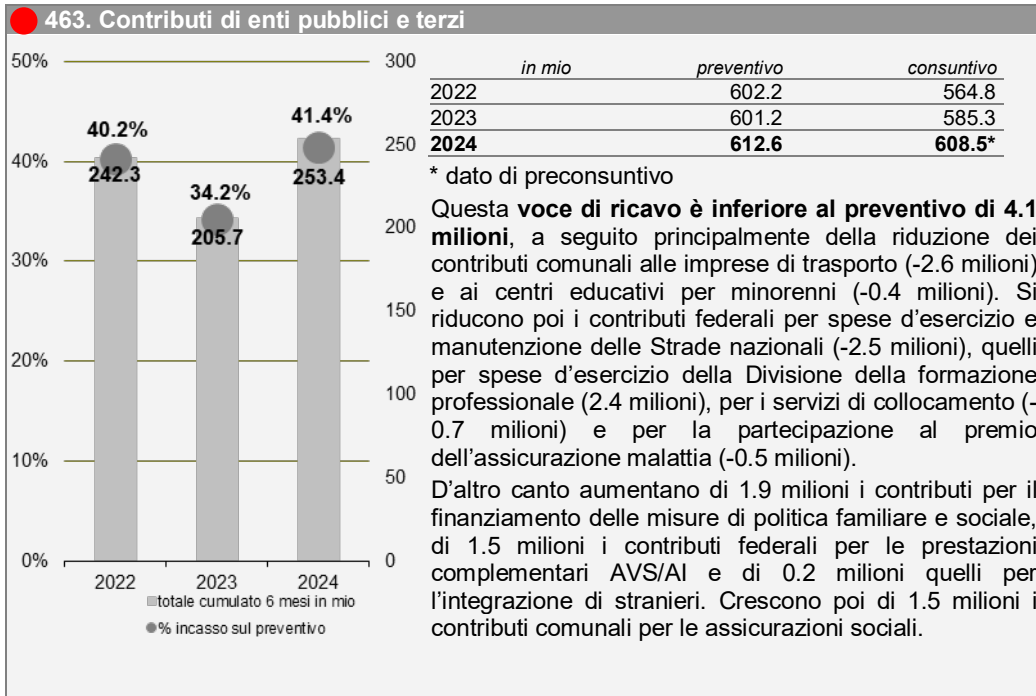
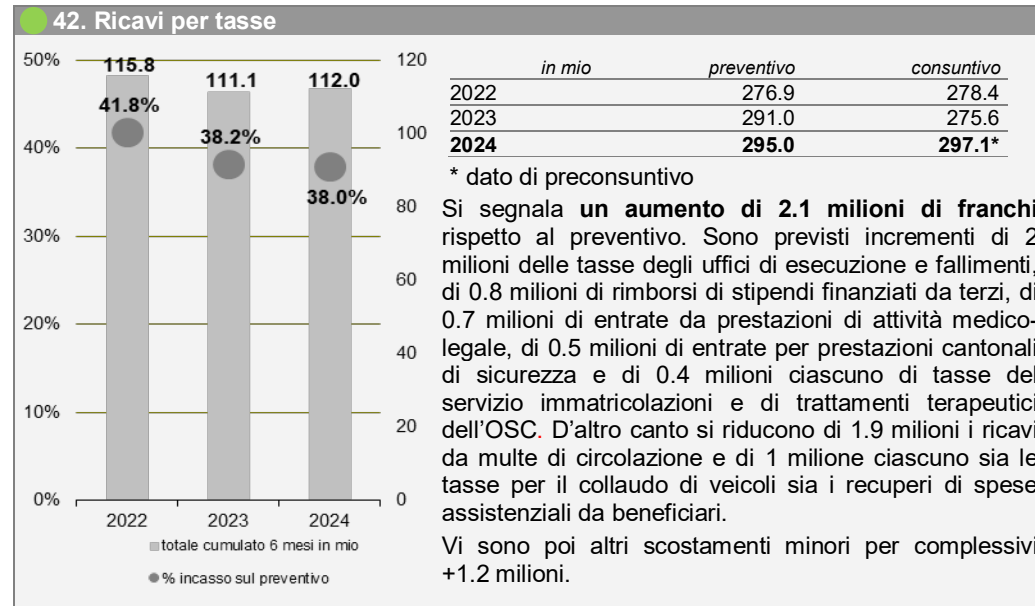
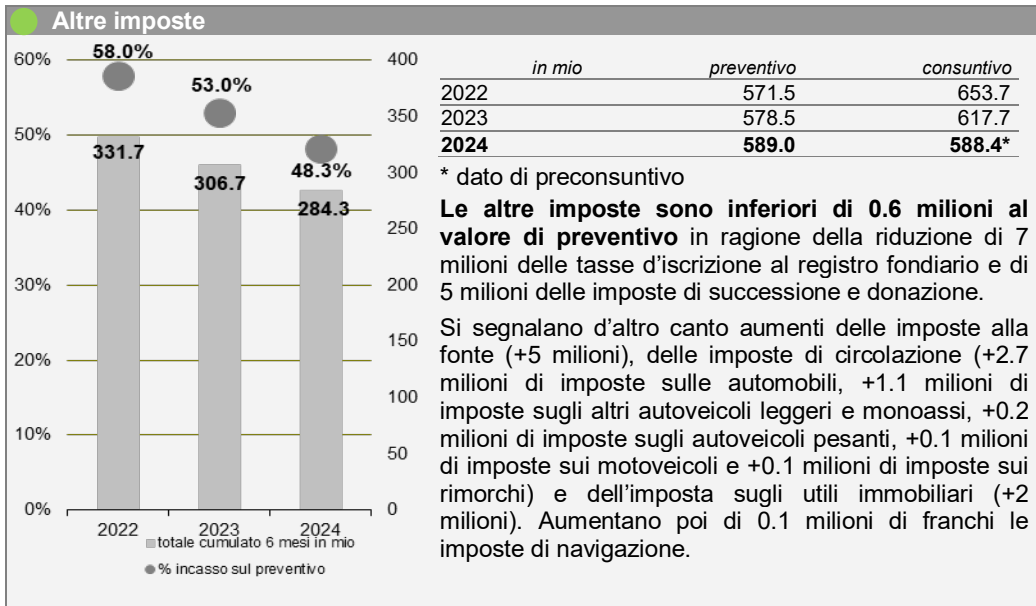


40. Imposte

Imposte sul reddito e sulla sostanza delle persone fisiche Imposta sull'utile e sul capitale delle persone giuridiche

	in mio	Cons. 2022	Cons. 2023	Prev. 2024	Precons. 2024
Persone fisiche		1'163.6	1'190.6	1'224.5	1'235.7
Gettito di competenza		1'109.7	1'144.0	1'173.8	1'185.0
Sopravvenienze ed esercizi liquidati		53.9	46.6	50.7	50.7
Persone giuridiche		317.8	346.6	355.3	385.1
Gettito di competenza		300.1	331.6	330.0	359.8
Sopravvenienze ed esercizi liquidati		17.7	15.0	25.3	25.3

Per quanto riguarda i gettiti di competenza, considerate le ultime previsioni congiunturali del mese di luglio e l'avanzamento delle tassazioni emesse, è valutato, rispetto al preventivo, un **aumento complessivo di 41 milioni di franchi**.



Totale spese

	<i>in mio</i>	<i>preventivo</i>	<i>preconsuntivo</i>
30 personale		1'174.2	1'184.2
31 beni e servizi		347.7	348.4
33 ammortamenti beni amministrativi		109.9	109.9
34 spese finanziarie		36.6	42.9
35 versamenti a fondi e finanziamenti speciali		17.4	19.6
36 spese di trasferimento		2'263.1	2'310.7
37 riversamento contributi a terzi		162.6	162.6
38 spese straordinarie		0.0	0.0

Crescono di 6.7 milioni gli interessi per i prestiti a media e lunga scadenza, di 2.4 milioni il versamento al Fondo di livellamento della potenzialità fiscale, di 1.4 milioni le spese per l'esecuzione delle pene in altri istituti e di 0.9 milioni la quota federale di documenti d'identità emanati dai Cantoni.

Si segnalano poi altri scostamenti di ordine minore per complessivi -0.4 milioni.

	<i>in mio</i>	<i>preventivo</i>	<i>consuntivo</i>
2022		4'172.8	4'219.6
2023		4'238.9	4'308.0
2024		4'334.4	4'401.2*

* dato di preconsuntivo

Sulla base delle indicazioni derivanti dai primi 6 mesi dell'anno stimiamo che l'insieme della spesa corrente per il 2024 possa essere **superiore al preventivo di 66.8 milioni di franchi.**

Totale ricavi

	<i>in mio</i>	<i>preventivo</i>	<i>preconsuntivo</i>
40 ricavi fiscali		2'168.8	2'209.2
41 regalie e concessioni		124.0	123.9
42 ricavi per tasse		295.0	297.1
43 diversi ricavi		26.6	31.6
44 ricavi finanziari		91.8	92.8
45 prelievi da fondi e finanziamenti speciali		8.6	8.6
46 ricavi da trasferimento		1'102.5	1'147.4
47 contributi da terzi da riversare		162.6	162.6
48 ricavi straordinari		0.7	0.7

Oltre a quanto segnalato nei commenti precedenti si indicano i seguenti ulteriori scostamenti rispetto al preventivo:

- +47 milioni di rimborsi dalla Confederazione per persone con statuto di protezione S (dei quali 3.5 milioni per l'integrazione);
- +4 milioni di devoluzioni allo Stato di competenza della Divisione della giustizia;
- +3 milioni di quota IFD sull'anno corrente;
- +2.4 milioni di ripresa dai Comuni sul contributo di livellamento;
- +1.2 milioni dalla partecipazione sulla tassa federale sul traffico pesante;
- -5.1 milioni di franchi di rimborsi dalla Confederazione nel settore dell'asilo.

Si segnalano poi altri scostamenti di ordine minore per complessivi +2.3 milioni.

	<i>in mio</i>	<i>preventivo</i>	<i>consuntivo</i>
2022		4'037.9	4'222.5
2023		4'159.4	4'186.2
2024		4'203.6	4'296.8*

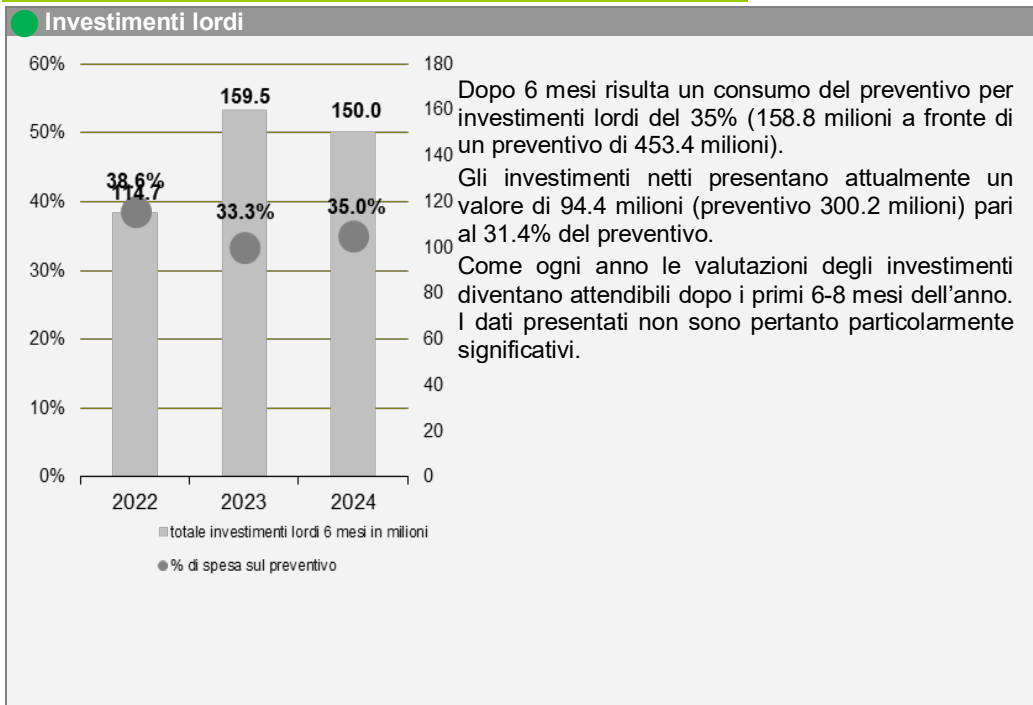
* dato di preconsuntivo

I maggiori ricavi stimati rispetto al preventivo raggiungono i **93.2 milioni di franchi.**

Valutazione del risultato d'esercizio:

	<i>in mio</i>
risultato a preventivo	-130.8
maggiori uscite	-66.8
maggiori entrate	+93.2
risultato stimato	-104.4

INVESTIMENTI



- Allegato: principali scostamenti tra preventivo 2024 e previsione di consuntivo 2024